

**Información General**

**Administradora:**

ADMINISTRADORA GENERAL DE FONDOS VISION  
ADVISORS S.A.

**RUN:** 9161-8 **Moneda:** CLP

**Patrimonio fondo:** \$7.663.109.726

**Patrimonio serie:** \$7.663.109.726

**Requisito Ingreso Serie:** Sin Monto Mínimo

**Fecha inicio fondo:** 01/04/2015

**Fecha inicio serie:** 15/03/2017

**Continuadora de serie:** UNICA

**Objetivo**

El objeto del Fondo es invertir en acciones de sociedades anónimas abiertas chilenas con presencia bursátil. El Fondo deberá mantener invertido al menos un 90% de su cartera en dichos instrumentos, sin perjuicio de cumplir los límites particulares establecidos en el reglamento interno. Además, podrá invertir en cuotas de fondos mutuos, títulos emitidos por entidades bancarias extranjeras representativos de acciones de sociedades chilenas (ADR's), ETF's y en instrumentos de deuda de emisores nacionales.

**Rescates**

**Fondo rescatable:**  Si  No

**Plazo rescates:** 12 días corridos

**Duración:** Indefinido

**Inversionista**

Fondo dirigido y estructurado al público general con horizonte de inversión a largo plazo, principalmente en acciones de sociedades anónimas abiertas chilenas con presencia bursátil.

**Tolerancia al riesgo:** Alta

**Horizonte de inversión:** Largo Plazo

**Uso de los recursos:** Inversiones

**Beneficios Tributarios**

APV  APVC  54 Bis

107 LIR  108 LIR

82,N° 1, letra B, literal iii) LUF

**Riesgos Asociados**

Mercado  Liquidez  Sectorial

Moneda  Tasa de interés  Derivados

Crédito

**Tasa Anual de Costos (TAC)**

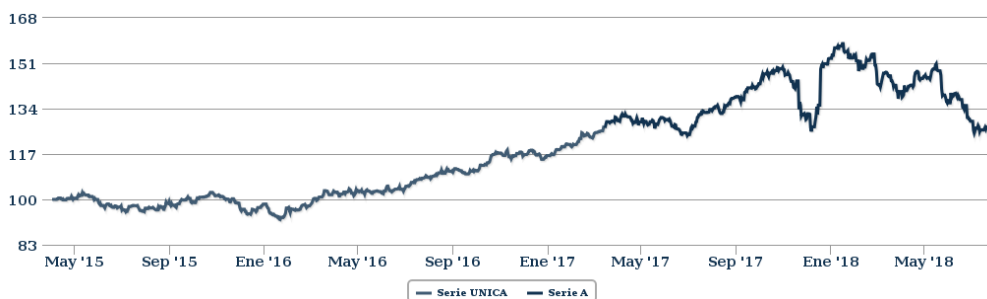
**TAC serie** (IVA Incluido) 2,13%

**TAC industria** (IVA Incluido) 1,32%

**TAC mínimo** (IVA Incluido) 1,63%

**TAC máximo** (IVA Incluido) 3,19%

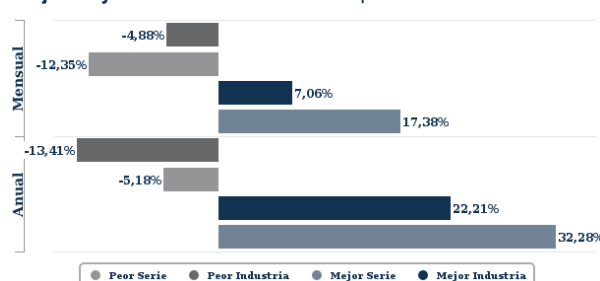
**Rentabilidad** ( desde el 01/04/2015 al 31/07/2018 en base 100 )



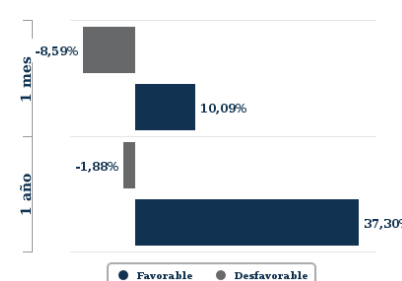
Rentabilidad Mes (%)	Ene	Feb	Mar	Abr	May	Jun	Jul	Ago	Sep	Oct	Nov	Dic	Total	Volatilidad
Serie A 2016	-1,49	1,20	5,05	0,42	-0,93	1,77	3,92	1,84	0,39	6,07	-0,68	-0,13	18,52	2,31
Serie A 2017	2,78	3,27	5,62	-0,40	0,39	-4,03	7,19	3,87	3,58	3,64	-12,35	17,38	32,28	6,67
Serie A 2018	0,61	-3,76	-5,10	4,03	-5,92	-5,94	-2,30	-	-	-	-	-	-17,35	3,47

Rentabilidad Plazo (%)	YTD 2018	Último Mes	3 Meses	6 Meses	12 Meses	24 Meses	36 Meses
Serie UNICA - A	-17,35	-2,30	-13,53	-17,85	-5,18	17,59	31,59

**Mejores y Peores Rentabilidades | Últimos 5 años \***



**Simulación de Escenarios \***



\* Metodología de calculo y más información de este gráfico en el glosario (página 2).

**Series**

	A (*)
Remunerac. Máxima Anual (%)	1,50 (1)
Gasto Máximo Anual (%)	4,00 (1)
Comisión Máxima Anual (%)	0,00 (1)

(\*) Corresponde a la serie del fondo con menor remuneración. Infórmese permanentemente sobre las características principales y diferencias de costos entre las series en sus folletos informativos respectivos.

(1) IVA incluido. (2) Exento de IVA.

Más información detallada sobre este fondo y su reglamento interno en: el sitio web de la Comisión para el Mercado Financiero [www.cmfchile.cl](http://www.cmfchile.cl) y en [www.vision.cl](http://www.vision.cl). Para consultas contacte a la Administradora al +56222909999. Conforme a lo establecido en la letra F.2 del Reglamento Interno del Fondo, la Remuneración Fija anual es de hasta 1,5% (IVA incluido), la que se aplicará al monto que resulte de deducir del valor neto diario del Fondo antes de remuneración, los aportes recibidos antes del cierre de operaciones del Fondo y de agregar los rescates que corresponda liquidar en el día. Adicionalmente el Fondo contempla una Remuneración Variable trimestral de un 20% (IVA incluido) del exceso de retorno que genere el patrimonio Fondo por sobre el retorno de un determinado "benchmark", que corresponde a la Tasa de Política Monetaria del Banco Central de Chile (TPM) + 3% anual. El Fondo contempla como gasto máximo un 4% anual sobre el Patrimonio, el que está representado por: 3% Gastos operación y 1% Gastos derivados de la inversión en cuotas de otros Fondos.

Este fondo y su administradora son fiscalizados por la Comisión para el Mercado Financiero (CMF). Los valores de las cuotas de los fondos son variables y la rentabilidad obtenida en el pasado por este fondo, no garantiza que ella se repita en el futuro. La información de este folleto informativo es proporcionada por RiskAmerica y está construida en base a datos provistos por la administradora del fondo y datos publicados en [www.cmfchile.cl](http://www.cmfchile.cl). RiskAmerica no ofrece garantías sobre esta información ni asume responsabilidades por las decisiones de inversión que puedan ser adoptadas en base a esta información.

## Beneficios Tributarios

**APV:** Ahorro Previsional Voluntario.

**APVC:** Ahorro Previsional Voluntario Colectivo.

**54 Bis.:** Los intereses, dividendos y demás rendimientos provenientes de fondos de inversión no se considerarán percibidos para los efectos de gravarlos con el impuesto global complementario, en tanto no sean retirados por el contribuyente y permanezcan ahorrados en instrumentos del mismo tipo.

**107 LIR:** El numeral 2 del artículo 107 de la Ley de Impuesto a la Renta (LIR) establece que, no constituirá renta el mayor valor obtenido en la enajenación de cuotas de fondos de inversión que tengan presencia bursátil y sean vendidas a través de una bolsa de valores. Asimismo, no constituirá renta la enajenación o rescate en el proceso de liquidación o disminución voluntaria de capital de cuotas de fondos sin presencia bursátil, en las cuales el 90% de la cartera de inversiones del fondo se destinará a la inversión en acciones con presencia bursátil.

**82, letra B, literal iii) LUF:** El artículo 82, letra B, literal iii) de la Ley Única de Fondos (LUF) establece que, no se gravará con el impuesto único del 10%, la remesa, distribución, pago, abono en cuenta o puesta a disposición que efectúe un fondo mutuo o de inversión a contribuyentes sin domicilio ni residencia en Chile de toda cantidad proveniente de sus inversiones, incluido el que se efectúe mediante la disminución del valor cuota del fondo no imputada al capital, siempre que durante ese año comercial se cumplan con condiciones copulativas establecidas en las letras a), b) y c) del citado artículo de la LUF. Tampoco se gravará con el impuesto único, el mayor valor obtenido por contribuyentes en la enajenación de cuotas o su rescate, siempre y cuando el fondo cumpla con los requisitos copulativos anteriormente señalados.

## Riesgos Asociados

**Riesgo de mercado:** Riesgo asociado a movimientos de precio de los instrumentos en los que invierte el fondo. En general, a mayor volatilidad, mayor es el riesgo de mercado que existe para un tipo de instrumento particular.

**Riesgo de crédito:** Riesgo asociado al no pago de las obligaciones (default) por parte de alguno(s) de los emisores de los instrumentos que contiene el fondo. En general, mientras mejor es la clasificación de riesgo de un emisor, menor es su riesgo de crédito.

**Riesgo de liquidez:** Riesgo asociado a la imposibilidad de vender un cierto tipo de activo con la rapidez necesaria y/o sin generar variaciones importantes en su precio, para generar recursos en caso de necesidad de liquidación del fondo (por ejemplo, para para pagar rescates).

**Riesgo de tasa de interés:** Riesgo asociado a movimientos en las estructuras de tasas de interés que provocan cambios en los precios de los instrumentos de renta fija (bonos, depósitos, efectos de comercio, etc.). En general, mientras más larga es la duración de un activo, mayor es su exposición a cambios en las tasas de interés relevantes para dicho instrumento.

**Riesgo de moneda:** Riesgo que conlleva tener activos en monedas extranjeras y estar expuesto a las fluctuaciones del tipo de cambio entre ellas.

**Riesgo de derivados:** Riesgo asociado a la exposición del fondo a instrumentos derivados como forwards, futuros, swaps, opciones, etc.

**Riesgo sectorial:** Riesgo asociado a la exposición del fondo a un sector industrial particular.

## Mejores y Peores Rentabilidades: Últimos 5 años

Las mejores y peores rentabilidades se calculan considerando las rentabilidades nominales mensuales y anuales, obtenidas por el fondo o la serie, según corresponda, en los últimos 5 años. En el caso que el fondo inició operaciones hace menos de 5 años, las rentabilidades históricas se calcularán desde la fecha de inicio del fondo.

La rentabilidad promedio de la industria se calcula como el promedio de las rentabilidades de cada uno de los fondos del mismo tipo, ponderado según su patrimonio promedio en la industria para el período respectivo. A su vez, se entenderá por industria aquella agrupación de fondos que permita contar con al menos 20 de éstos gestionados por 5 o más administradora, y que presentan características comunes en su inversión y rescatabilidad. En caso que no existiere una agrupación de fondos que cumpliera esa condición, deberá considerarse como industria todos los fondos del mismo tipo, esto es, tipo de fondo mutuo, o si es o no rescatable, en caso de fondos de inversión.

Todas las rentabilidades se calculan utilizando una ventana móvil de los retornos mensuales o anuales (según corresponda) de los valores cuotas reportados a la CMF.

## Simulación de Escenarios

La simulación de escenarios se calcula con un modelo estadístico simple, que no constituye una predicción para las rentabilidades futuras del fondo, sino una estimación referencial construida en base a datos históricos del fondo. Estos escenarios son una estimación del comportamiento del fondo si su desempeño histórico se repitiera en el futuro y contiene supuestos que podrían no cumplirse. La rentabilidad del fondo es esencialmente variable por lo que no es posible predecir su comportamiento futuro.

La estimación de escenarios se construye mediante una ventana móvil de los retornos del fondo de 30 y 365 días para la estimación mensual y anual respectivamente. Con cada ventana móvil se calcula una media aritmética de los retornos y una desviación estándar. Bajo el supuesto de distribución normal de retornos, el escenario optimista/pesimista al 95% de confianza corresponde a la media más/menos 2 veces la desviación estándar.

Nota: No se incluyen simulaciones de escenarios para aquellos fondos o series que:

- i) Que tengan un período de operación inferior a 12 meses;
- ii) Que hubieren cambiado de tipo, mientras no hayan transcurrido 12 meses desde ocurrido dicho cambio;
- iii) Para los que más del 10% de las rentabilidades mensuales u anuales móviles históricas obtenidas en el período de cálculo, sean inferiores al promedio menos dos desviaciones estándar o superiores al promedio más dos desviaciones estándar;
- iv) Cuyo valor cuota no haya sufrido variaciones al menos 1 vez al mes y 12 veces en un año.

## Tasa Anual de Costos (TAC)

Corresponde a la tasa efectiva de gastos anual, o desde el inicio de operaciones en términos anualizados, del fondo o de la serie.

**TAC industria:** Se calcula como el TAC promedio de todos los fondos del mismo tipo y moneda de contabilización de la industria. Fuente: RiskAmerica en base a información publicada en la CMF.

**TAC mínimo/TAC máximo:** Se calcula como el TAC mínimo/máximo de los fondos del mismo tipo, moneda de contabilización y de la misma administradora.